

# Programme de remplacement de communicateur 2G Honeywell : **CONDITIONS GÉNÉRALES**

Mettez à niveau une radio 2G d'une autre marque que Honeywell en la remplaçant par une radio Honeywell 4G ou 3GLC et profitez de la possibilité de recevoir 30 \$ de crédit chez ADI. Suivez les étapes ci-dessous pour faciliter votre travail et celui de votre personnel. Si vous avez des questions, contactez le service à la clientèle au 1 800 222-6525 (appuyez sur 3, puis sur 5) ou envoyez un courriel à l'adresse [securitycustomersupport@honeywell.com](mailto:securitycustomersupport@honeywell.com).

- 1** Valable du 1<sup>er</sup> septembre 2017 au 31 décembre 2017. Mettez à niveau n'importe quel communicateur 2G et remplacez-le par nos nouveaux communicateurs GSM, activez ces derniers sur le réseau AlarmNet<sup>MD</sup> et profitez de la possibilité de recevoir un crédit chez ADI. Ce crédit s'applique uniquement aux mises à niveau au Canada.
- 2** Pour recevoir un crédit, le formulaire de candidature de communicateur doit être entièrement rempli et renvoyé avec la carte SIM 2G à l'adresse indiquée sur le formulaire, dans un délai de 60 jours de l'installation d'un nouveau communicateur GSM Honeywell. Gardez une copie pour vos archives. Toutes les cartes SIM 2G deviendront la propriété de Honeywell et seront détruites. Toutes les candidatures doivent être postées avant le 31 décembre 2017 quelle que soit l'échéance de 60 jours en vigueur pour les candidatures.
- 3** Ce crédit s'applique aux mises à niveau de communicateurs 2G. Les enveloppes doivent être postées avant le 31 décembre 2017.
- 4** Le crédit sera envoyé au numéro de compte ADI indiqué sur le formulaire de candidature. Le traitement du dossier peut prendre 6 à 8 semaines.
- 5** Un seul crédit sera attribué par ID MAC associé au communicateur cellulaire numérique Honeywell.
- 6** Honeywell se réserve le droit de demander des informations complémentaires pour les candidatures portant sur des remplacements et des mises à niveau. Les demandes incomplètes ne pourront pas entraîner l'envoi des incitations demandées. Honeywell n'est pas responsable des candidatures perdues.
- 7** Toutes les demandes de crédit feront l'objet d'une procédure d'examen et d'approbation finale par Honeywell.
- 8** Les crédits seront uniquement appliqués si le compte ADI du client est en règle.
- 9** Honeywell est libre de modifier cette promotion de temps à autre ou de l'annuler à sa seule discrétion.
- 10** Nul là où la loi l'interdit.

# Programme de remplacement de communicateur 2G Honeywell : **FORMULAIRE DE CANDIDATURE**

Veillez suivre les étapes ci-dessous pour chaque radio 2G admissible ayant été mise à niveau vers un communicateur GSM Honeywell neuf et profitez de la possibilité de recevoir 30 \$ de crédit chez ADI par remplacement accepté. Pour plus d'informations, reportez-vous aux conditions générales du programme de remplacement. Si vous avez des questions, contactez le service client au 1 800 222-6525 (appuyez sur 3, puis sur 5) ou envoyez un courriel à l'adresse [securitycustomersupport@honeywell.com](mailto:securitycustomersupport@honeywell.com).

## **1** REMPLISSEZ CE FORMULAIRE

### **Étape 1:**

Retirez la carte SIM de l'unité 2G mise à niveau vers un nouveau communicateur GSM Honeywell, et collez-la à l'endroit indiqué sur le formulaire de candidature.

### **Étape 2:**

Installez le nouveau communicateur GSM Honeywell et activez-le avec AlarmNet<sup>MD</sup>.

### **Étape 3:**

Recopiez l'ID MAC à 12 chiffres dans les 12 cases correspondant au nouveau communicateur GSM Honeywell.

### **Étape 4:**

Répétez cette procédure pour chaque mise à niveau de communicateur 2G supplémentaire; jusqu'à trois unités par formulaire.

## **2** ENVOYEZ CE FORMULAIRE

Une fois le formulaire rempli, renvoyez-le à l'adresse Honeywell suivante :  
**Honeywell 2G Communicator Replacement Program**  
**Honeywell Security and Fire Administration**  
3333 Unity Drive  
Mississauga, ON L5L 3S6

## **3** RECEVEZ VOTRE CRÉDIT

### **30 \$ de crédit chez ADI\***

\* 30 \$ du 1<sup>er</sup> septembre 2017 au 31 décembre 2017. Candidatures valables uniquement. Ce montant apparaîtra en tant que crédit sur votre compte ADI.

Offre valable en dollars canadiens au Canada uniquement.

**Honeywell 2G Communicator Replacement Program**  
**Honeywell Security and Fire Administration**  
3333 Unity Drive  
Mississauga, ON L5L 3S6


Nom de la société du revendeur: \_\_\_\_\_


Numéro de compte ADI: \_\_\_\_\_


Nom du contact: \_\_\_\_\_

Numéro de téléphone du contact: \_\_\_\_\_

Adresse courriel du contact: \_\_\_\_\_

<p><b>ID MAC à 12 chiffres du communicateur GSM Honeywell neuf installé lors de la mise à niveau. Un chiffre par case.</b></p> <p>□ □ - □ □ - □ □ - □ □ - □ □ - □ □</p>	<p>Collez ou fixez au ruban adhésif la carte SIM 2G dans la zone ci-dessous :</p>  <p>Coller la carte SIM 2G</p>
---	---

<p><b>ID MAC à 12 chiffres du communicateur GSM Honeywell neuf installé lors de la mise à niveau. Un chiffre par case.</b></p> <p>□ □ - □ □ - □ □ - □ □ - □ □ - □ □</p>	<p>Collez ou fixez au ruban adhésif la carte SIM 2G dans la zone ci-dessous :</p>  <p>Coller la carte SIM 2G</p>
---	--

<p><b>ID MAC à 12 chiffres du communicateur GSM Honeywell neuf installé lors de la mise à niveau. Un chiffre par case.</b></p> <p>□ □ - □ □ - □ □ - □ □ - □ □ - □ □</p>	<p>Collez ou fixez au ruban adhésif la carte SIM 2G dans la zone ci-dessous :</p>  <p>Coller la carte SIM 2G</p>
---	---